

SITUAȚIA
 repartizării sumelor defalcate din TVA pentru finanțarea cheltuielilor descentralizate
 la nivelul comunelor, orașelor și municipiilor (cap.11.02.02) pentru anul 2022
 conform Legii bugetului de stat nr.317/2021

MII LEI


Nr.crt.	Denumirea unității administrativ- teritoriale	TOTAL sume pentru anul 2022 cap.(11.02.02)	din care pentru:			
			finanțarea drepturilor asistențelor personali ai persoanelor cu handicap grav sau indemnizațiile lunare	finanțarea căminelor pentru persoane vârstnice	finanțarea stimulentului educațional acordat copiilor din familii defavorizate	finanțarea drepturilor copiilor cu cerințe educaționale speciale integrați în învățământul de masă
0	1	2	3	4	5	6
1	Albești	1.110	1.083	0	18	9
2	Alexandru-Vlahuță	882	852	0	10	20
3	Arsura	1.470	1.417	0	20	33
4	Banca	2.535	2.438	0	55	42
5	Băcani	1.539	1.437	0	60	42
6	Băcești	1.347	1.200	0	125	22
7	Bălteni	760	750	0	10	0
8	Berezeni	2.414	2.323	0	35	56
9	Blăgești	532	499	0	17	16
10	Bogdana	534	432	0	15	87
11	Bogdanești	1.501	1.385	0	55	61
12	Bogdanița	592	502	0	36	54
13	Boțești	1.088	1.052	0	11	25
14	Bunești-Averști	2.025	1.969	0	20	36
15	Ciocani	1.333	1.255	0	25	53
16	Codăești	1.849	1.735	0	50	64
17	Coroiești	1.333	1.205	0	26	102
18	Costești	1.265	1.263	0	2	0
19	Cozmesti	1.320	1.285	0	35	0
20	Crețești	760	748	0	12	0
21	Dănești	1.140	1.103	0	30	7
22	Deleni	1.248	1.202	0	17	29
23	Delești	1.234	1.187	0	25	22
24	Dimitrie-Cantemir	982	950	0	26	6
25	Dodești	1.355	1.266	0	20	69
26	Dragomirești	2.072	1.986	0	76	10
27	Drânceni	1.336	1.298	0	20	18
28	Duda-Epureni	1.293	1.248	0	20	25
29	Dumești	1.728	1.654	0	48	26
30	Epureni	1.042	985	0	32	25
31	Fălcu	1.947	1.852	0	35	60
32	Ferești	1.024	1.002	0	22	0
33	Frunțișeni	1.054	1.019	0	20	15
34	Găgești	2.892	2.876	0	7	9
35	Gherghești	1.424	1.337	0	70	17
36	Gârceni	752	665	0	75	12
37	Grivița	1.439	1.385	0	20	34
38	Hoceni	1.195	1.133	0	31	31
39	Iana	2.985	2.841	0	70	74
40	Ibănești	1.014	988	0	22	4
41	Ivănești	1.747	1.684	0	21	42
42	Ivești	1.535	1.505	0	30	0
43	Laza	1.675	1.604	0	15	56
44	Lipovăț	1.430	1.383	0	20	27
45	Lunca-Banului	1.978	1.952	0	20	6
46	Mălușteni	985	934	0	25	26
47	Miclești	1.141	1.117	0	12	12
48	Muntenii de Jos	1.748	1.716	0	6	26
49	Muntenii de Sus	1.963	1.939	0	20	4

MII LEI

Nr.crt.	Denumirea unității administrativ- teritoriale	TOTAL sume pentru anul 2022 cap.(11.02.02)	din care pentru:			
			finanțarea drepturilor asistențelor personali ai persoanelor cu handicap grav sau indemnizațiile lunare	finanțarea căminelor pentru persoane vârstnice	finanțarea stimulentului educațional acordat copiilor din familii defavorizate	finanțarea drepturilor copiilor cu cerințe educaționale speciale integrați în învățământul de masă
0	1	2	3	4	5	6
50	Otnești	1.262	1.255	0	1	6
51	Oșești	2.132	1.956	0	95	81
52	Pădureni	1.367	1.279	0	9	79
53	Perieni	1.418	1.386	0	15	17
54	Pochidia	1.048	1.021	0	15	12
55	Pogana	1.092	1.001	0	60	31
56	Pogonești	1.311	1.221	0	10	80
57	Poieniști	2.547	2.488	0	26	33
58	Puiesti	2.223	2.104	0	70	49
59	Pungești	1.595	1.487	0	70	38
60	Puşcași	1.407	1.367	0	40	0
61	Rafaila	760	702	0	40	18
62	Rebricea	1.237	1.149	0	76	12
63	Roșiești	2.023	2.002	0	15	6
64	Solești	1.781	1.719	0	50	12
65	Stăniilești	2.439	2.386	0	10	43
66	Stefan cel Mare	1.206	1.167	0	30	9
67	Suletea	1.394	1.337	0	20	37
68	Tanacu	1.663	1.637	0	14	12
69	Tăcuta	1.031	999	0	32	0
70	Tătărăni	881	850	0	13	18
71	Todirești	1.094	1.052	0	42	0
72	Tutova	2.635	1.821	739	30	45
73	Văleni	2.254	2.139	0	40	75
74	Vetrișoia	1.182	1.115	0	30	37
75	Viișoara	756	668	0	70	18
76	Vinderei	749	698	0	40	11
77	Voinești	1.627	1.517	0	110	0
78	Vulturești	1.216	1.153	0	25	38
79	Vutcani	1.023	999	0	10	14
80	Zăpodeni	1.687	1.617	0	26	44
81	Zorleni	2.198	2.096	0	17	85
	Total comune	117.785	112.029	739	2.643	2.374
82	Bârlad	22.980	22.007	0	100	873
83	Huși	11.272	10.774	0	70	428
84	Vaslui	20.106	18.451	0	154	1501
	Total municipii	54.358	51.232	0	324	2.802
85	Murgeni	2.694	2.585	0	80	29
86	Negrești	3.664	3.473	0	90	101
	Total orașe	6.358	6.058	0	170	130
87	Consiliul Județean	0	0	0	0	0
	Total județ	178.501	169.319	739	3.137	5.306

ec.Nelu Sava
ŞEF ADMINISTRAȚIE

ec.Marian Mocanu
TREZORIER ŞEF



SITUAȚIA
estimării sumelor defalcate din TVA pentru finanțarea cheltuielilor descentralizate
la nivelul comunelor, orașelor și municipiilor (cap.11.02.02) pentru anul 2023
conform Legii bugetului de stat nr.317/2021

MII LEI

Nr.crt.	Denumirea unității administrativ-teritoriale	TOTAL sume estimate pentru anul 2023 (cap.11.02.02)	din care pentru:			
			finanțarea drepturilor asistenților personali ai persoanelor cu handicap grav sau indemnizațiile lunare	finanțarea căminelor pentru persoane vârstnice	finanțarea stimulentei educațional acordat copiilor din familii defavorizate	finanțarea drepturilor copiilor cu cerințe educaționale speciale integrați în învățământul de masă
0	1	2	3	4	5	6
1	Albești	1.110	1.083	0	18	9
2	Alexandru-Vlahuță	882	852	0	10	20
3	Arsura	1.470	1.417	0	20	33
4	Banca	2.535	2.438	0	55	42
5	Băcani	1.539	1.437	0	60	42
6	Băcești	1.347	1.200	0	125	22
7	Bălteni	760	750	0	10	0
8	Berezeni	2.414	2.323	0	35	56
9	Blăgești	532	499	0	17	16
10	Bogdana	534	432	0	15	87
11	Bogdanești	1.501	1.385	0	55	61
12	Bogdanița	592	502	0	36	54
13	Boțești	1.088	1.052	0	11	25
14	Bunești-Averști	2.025	1.969	0	20	36
15	Ciocani	1.333	1.255	0	25	53
16	Codăești	1.849	1.735	0	50	64
17	Coroiești	1.333	1.205	0	26	102
18	Costești	1.265	1.263	0	2	0
19	Cozmești	1.320	1.285	0	35	0
20	Crețești	760	748	0	12	0
21	Dănești	1.140	1.103	0	30	7
22	Deleni	1.248	1.202	0	17	29
23	Delești	1.234	1.187	0	25	22
24	Dimitrie-Cantemir	982	950	0	26	6
25	Dodești	1.355	1.266	0	20	69
26	Dragomirești	2.072	1.986	0	76	10
27	Drânceni	1.336	1.298	0	20	18
28	Duda-Epurenii	1.293	1.248	0	20	25
29	Dumesti	1.728	1.654	0	48	26
30	Epurenii	1.042	985	0	32	25
31	Fălciu	1.947	1.852	0	35	60
32	Ferești	1.024	1.002	0	22	0
33	Frunțișeni	1.054	1.019	0	20	15
34	Găgești	2.892	2.876	0	7	9
35	Gherghești	1.424	1.337	0	70	17
36	Gârceni	752	665	0	75	12
37	Grivița	1.439	1.385	0	20	34
38	Hoceni	1.195	1.133	0	31	31
39	Iana	2.985	2.841	0	70	74
40	Ibănești	1.014	988	0	22	4
41	Ivănești	1.747	1.684	0	21	42
42	Ivești	1.535	1.505	0	30	0
43	Laza	1.675	1.604	0	15	56
44	Lipovăț	1.430	1.383	0	20	27
45	Lunca-Banului	1.978	1.952	0	20	6
46	Mălușteni	985	934	0	25	26
47	Miclești	1.141	1.117	0	12	12
48	Muntenii de Jos	1.748	1.716	0	6	26
49	Muntenii de Sus	1.963	1.939	0	20	4

MII LEI

Nr.crt.	Denumirea unității administrativ-teritoriale	TOTAL sume estimate pentru anul 2023 (cap.11.02.02)	din care pentru:			
			finanțarea drepturilor asistenților personali ai persoanelor cu handicap grav sau indemnizațiile lunare	finanțarea căminelor pentru persoane vârstnice	finanțarea stimulentei educațional acordat copiilor din familii defavorizate	finanțarea drepturilor copiilor cu cerințe educaționale speciale integrați în învățământul de masă
0	1	2	3	4	5	6
50	Oltenești	1.262	1.255	0	1	6
51	Osești	2.132	1.956	0	95	81
52	Pădureni	1.367	1.279	0	9	79
53	Perieni	1.418	1.386	0	15	17
54	Pochidia	1.048	1.021	0	15	12
55	Pogana	1.092	1.001	0	60	31
56	Pogonești	1.311	1.221	0	10	80
57	Poieniști	2.547	2.488	0	26	33
58	Puiesti	2.223	2.104	0	70	49
59	Pungești	1.595	1.487	0	70	38
60	Puşcași	1.407	1.367	0	40	0
61	Rafaila	760	702	0	40	18
62	Rebricea	1.237	1.149	0	76	12
63	Roșiști	2.023	2.002	0	15	6
64	Solești	1.781	1.719	0	50	12
65	Stăniilești	2.439	2.386	0	10	43
66	Ștefan cel Mare	1.206	1.167	0	30	9
67	Șuletea	1.394	1.337	0	20	37
68	Tanacu	1.663	1.637	0	14	12
69	Tăcuta	1.031	999	0	32	0
70	Tătărași	881	850	0	13	18
71	Todirești	1.094	1.052	0	42	0
72	Tutova	2.635	1.821	739	30	45
73	Văleni	2.254	2.139	0	40	75
74	Vetrișoia	1.182	1.115	0	30	37
75	Viișoara	756	668	0	70	18
76	Vinderei	749	698	0	40	11
77	Voinești	1.627	1.517	0	110	0
78	Vulturești	1.216	1.153	0	25	38
79	Vutcani	1.023	999	0	10	14
80	Zăpodeni	1.687	1.617	0	26	44
81	Zorleni	2.198	2.096	0	17	85
	Total comune	117.785	112.029	739	2.643	2.374
82	Bârlad	22.980	22.007	0	100	873
83	Huși	11.272	10.774	0	70	428
84	Vaslui	20.106	18.451	0	154	1501
	Total municipii	54.358	51.232	0	324	2.802
85	Murgeni	2.694	2.585	0	80	29
86	Negrești	3.664	3.473	0	90	101
	Total orașe	6.358	6.058	0	170	130
87	Consiliul Județean	0	0	0	0	0
	Total județ	178.501	169.319	739	3.137	5.306

ec.Nelu Sava
ȘEF ADMINISTRAȚIE

ec.Marian Mocanu
TREZORIER ȘEF



SITUAȚIA
estimării sumelor defalcate din TVA pentru finanțarea cheltuielilor descentralizate
la nivelul comunelor, orașelor și municipiilor (cap.11.02.02) pentru anul 2024
conform Legii bugetului de stat nr.317/2021



MII LEI

Nr.crt.	Denumirea unității administrativ- teritoriale	TOTAL sume estimate pentru anul 2024 (cap.11.02.02)	din care pentru:			
			finanțarea drepturilor asistențelor personali ai persoanelor cu handicap grav sau indemnizațiile lunare	finanțarea căminelor pentru persoane vârstnice	finanțarea stimulentului educațional acordat copiilor din familii defavorizate	finanțarea drepturilor copiilor cu cerințe educaționale speciale integrați în învățământul de masă
0	1	2	3	4	5	6
1	Albești	1.110	1.083	0	18	9
2	Alexandru-Vlahuță	882	852	0	10	20
3	Arsura	1.470	1.417	0	20	33
4	Banca	2.535	2.438	0	55	42
5	Băcani	1.539	1.437	0	60	42
6	Băcești	1.347	1.200	0	125	22
7	Bălteni	760	750	0	10	0
8	Berezeni	2.414	2.323	0	35	56
9	Blăgești	532	499	0	17	16
10	Bogdana	534	432	0	15	87
11	Bogdanesti	1.501	1.385	0	55	61
12	Bogdanita	592	502	0	36	54
13	Botești	1.088	1.052	0	11	25
14	Bunești-Averști	2.025	1.969	0	20	36
15	Ciocani	1.333	1.255	0	25	53
16	Codăești	1.849	1.735	0	50	64
17	Coroiești	1.333	1.205	0	26	102
18	Costești	1.265	1.263	0	2	0
19	Cozmesti	1.320	1.285	0	35	0
20	Crețești	760	748	0	12	0
21	Dănești	1.140	1.103	0	30	7
22	Deleni	1.248	1.202	0	17	29
23	Delești	1.234	1.187	0	25	22
24	Dimitrie-Cantemir	982	950	0	26	6
25	Dodești	1.355	1.266	0	20	69
26	Dragomirești	2.072	1.986	0	76	10
27	Drânceni	1.336	1.298	0	20	18
28	Duda-Epurenii	1.293	1.248	0	20	25
29	Dumești	1.728	1.654	0	48	26
30	Epurenii	1.042	985	0	32	25
31	Fălcu	1.947	1.852	0	35	60
32	Ferești	1.024	1.002	0	22	0
33	Fruntîșeni	1.054	1.019	0	20	15
34	Găgești	2.892	2.876	0	7	9
35	Gherghești	1.424	1.337	0	70	17
36	Gârceni	752	665	0	75	12
37	Grivița	1.439	1.385	0	20	34
38	Hoceni	1.195	1.133	0	31	31
39	Iana	2.985	2.841	0	70	74
40	Ibănești	1.014	988	0	22	4
41	Ivănești	1.747	1.684	0	21	42
42	Ivești	1.535	1.505	0	30	0
43	Laza	1.675	1.604	0	15	56
44	Lipovăț	1.430	1.383	0	20	27
45	Lunca-Banului	1.978	1.952	0	20	6
46	Mălușteni	985	934	0	25	26
47	Miclești	1.141	1.117	0	12	12
48	Muntenii de Jos	1.748	1.716	0	6	26
49	Muntenii de Sus	1.963	1.939	0	20	4

MII LEI

Nr.crt.	Denumirea unității administrativ-teritoriale	TOTAL sume estimate pentru anul 2024 (cap.11.02.02)	din care pentru:			
			finanțarea drepturilor asistenților personali ai persoanelor cu handicap grav sau indemnizațiile lunare	finanțarea căminelor pentru persoane vârstnice	finanțarea stimulentei educațional acordat copiilor din familii defavorizate	finanțarea drepturilor copiilor cu cerințe educaționale speciale integrați în învățământul de masă
0	1	2	3	4	5	6
50	Oltenești	1.262	1.255	0	1	6
51	Oșești	2.132	1.956	0	95	81
52	Pădureni	1.367	1.279	0	9	79
53	Perieni	1.418	1.386	0	15	17
54	Pochidia	1.048	1.021	0	15	12
55	Pogana	1.092	1.001	0	60	31
56	Pogonești	1.311	1.221	0	10	80
57	Poienești	2.547	2.488	0	26	33
58	Puiesti	2.223	2.104	0	70	49
59	Pungești	1.595	1.487	0	70	38
60	Puşcași	1.407	1.367	0	40	0
61	Rafaila	760	702	0	40	18
62	Rebricea	1.237	1.149	0	76	12
63	Roșiesti	2.023	2.002	0	15	6
64	Solești	1.781	1.719	0	50	12
65	Stăniilești	2.439	2.386	0	10	43
66	Ștefan cel Mare	1.206	1.167	0	30	9
67	Suletea	1.394	1.337	0	20	37
68	Tanacu	1.663	1.637	0	14	12
69	Tăcuta	1.031	999	0	32	0
70	Tătărăni	881	850	0	13	18
71	Todirești	1.094	1.052	0	42	0
72	Tutova	2.635	1.821	739	30	45
73	Văleni	2.254	2.139	0	40	75
74	Vetrișoara	1.182	1.115	0	30	37
75	Vișoara	756	668	0	70	18
76	Vinderei	749	698	0	40	11
77	Voinești	1.627	1.517	0	110	0
78	Vulturești	1.216	1.153	0	25	38
79	Vutcani	1.023	999	0	10	14
80	Zăpodeni	1.687	1.617	0	26	44
81	Zorleni	2.198	2.096	0	17	85
	Total comune	117.785	112.029	739	2.643	2.374
82	Bârlad	22.980	22.007	0	100	873
83	Huși	11.272	10.774	0	70	428
84	Vaslui	20.106	18.451	0	154	1.501
	Total municipii	54.358	51.232	0	324	2.802
85	Murgeni	2.694	2.585	0	80	29
86	Negrești	3.664	3.473	0	90	101
	Total orașe	6.358	6.058	0	170	130
87	Consiliul Județean	0	0	0	0	0
	Total județ	178.501	169.319	739	3.137	5.306

ec.Nelu Sava
ȘEF ADMINISTRATIE

ec.Marian Mocanu
TREZORIER ȘEF



SITUAȚIA
 estimării sumelor defalcate din TVA pentru finanțarea cheltuielilor descentralizate
 la nivelul comunelor, orașelor și municipiilor (cap.11.02.02) pentru anul 2025
 conform Legii bugetului de stat nr.317/2021


MII LEI

Nr.crt.	Denumirea unității administrativ- teritoriale	TOTAL sume estimate pentru anul 2025 (cap.11.02.02)	din care pentru:			
			finanțarea drepturilor asistenților personali ai persoanelor cu handicap grav sau indemnizațiile lunare	finanțarea căminelor pentru persoane vârstnice	finanțarea stimulentului educațional acordat copiilor din familii defavorizate	finanțarea drepturilor copiilor cu cerințe educaționale speciale integrați în învățământul de masă
0	1	2	3	4	5	6
1	Albești	1.110	1.083	0	18	9
2	Alexandru-Vlahuță	882	852	0	10	20
3	Arsura	1.470	1.417	0	20	33
4	Banca	2.535	2.438	0	55	42
5	Băcani	1.539	1.437	0	60	42
6	Băcești	1.347	1.200	0	125	22
7	Bălteni	760	750	0	10	0
8	Berezeni	2.414	2.323	0	35	56
9	Blăgești	532	499	0	17	16
10	Bogdana	534	432	0	15	87
11	Bogdanesti	1.501	1.385	0	55	61
12	Bogdanița	592	502	0	36	54
13	Boțești	1.088	1.052	0	11	25
14	Bunești-Averști	2.025	1.969	0	20	36
15	Ciocani	1.333	1.255	0	25	53
16	Codăești	1.849	1.735	0	50	64
17	Coroiești	1.333	1.205	0	26	102
18	Costești	1.265	1.263	0	2	0
19	Cozmești	1.320	1.285	0	35	0
20	Cretești	760	748	0	12	0
21	Dănești	1.140	1.103	0	30	7
22	Deleni	1.248	1.202	0	17	29
23	Delești	1.234	1.187	0	25	22
24	Dimitrie-Cantemir	982	950	0	26	6
25	Dodești	1.355	1.266	0	20	69
26	Dragomirești	2.072	1.986	0	76	10
27	Drânceni	1.336	1.298	0	20	18
28	Duda-Epureni	1.293	1.248	0	20	25
29	Dumești	1.728	1.654	0	48	26
30	Epureni	1.042	985	0	32	25
31	Fălcu	1.947	1.852	0	35	60
32	Ferești	1.024	1.002	0	22	0
33	Frunțișeni	1.054	1.019	0	20	15
34	Găgești	2.892	2.876	0	7	9
35	Gherghești	1.424	1.337	0	70	17
36	Gârceni	752	665	0	75	12
37	Grivița	1.439	1.385	0	20	34
38	Hoceni	1.195	1.133	0	31	31
39	Iana	2.985	2.841	0	70	74
40	Ibănești	1.014	988	0	22	4
41	Ivănești	1.747	1.684	0	21	42
42	Ivești	1.535	1.505	0	30	0
43	Laza	1.675	1.604	0	15	56
44	Lipovăț	1.430	1.383	0	20	27
45	Lunca-Banului	1.978	1.952	0	20	6
46	Mălușteni	985	934	0	25	26
47	Miclești	1.141	1.117	0	12	12
48	Muntenii de Jos	1.748	1.716	0	6	26
49	Muntenii de Sus	1.963	1.939	0	20	4

MII LEI

Nr.crt.	Denumirea unității administrativ-teritoriale	TOTAL sume estimate pentru anul 2025 (cap.11.02.02)	din care pentru:			
			finanțarea drepturilor asistenților personali ai persoanelor cu handicap grav sau indemnizațiile lunare	finanțarea căminelor pentru persoane vârstnice	finanțarea stimulentei educațional acordat copiilor din familii defavorizate	finanțarea drepturilor copiilor cu cerințe educaționale speciale integrați în învățământul de masă
0	1	2	3	4	5	6
50	Oltenești	1.262	1.255	0	1	6
51	Oșești	2.132	1.956	0	95	81
52	Pădureni	1.367	1.279	0	9	79
53	Perieni	1.418	1.386	0	15	17
54	Pochidia	1.048	1.021	0	15	12
55	Pogana	1.092	1.001	0	60	31
56	Pogonești	1.311	1.221	0	10	80
57	Poienesti	2.547	2.488	0	26	33
58	Puiesti	2.223	2.104	0	70	49
59	Pungești	1.595	1.487	0	70	38
60	Puşcași	1.407	1.367	0	40	0
61	Rafaila	760	702	0	40	18
62	Rebricea	1.237	1.149	0	76	12
63	Roșiești	2.023	2.002	0	15	6
64	Solești	1.781	1.719	0	50	12
65	Stăniilești	2.439	2.386	0	10	43
66	Ștefan cel Mare	1.206	1.167	0	30	9
67	Șuletea	1.394	1.337	0	20	37
68	Tanacu	1.663	1.637	0	14	12
69	Tăcuta	1.031	999	0	32	0
70	Tătărași	881	850	0	13	18
71	Todirești	1.094	1.052	0	42	0
72	Tutova	2.635	1.821	739	30	45
73	Văleni	2.254	2.139	0	40	75
74	Vetrișoia	1.182	1.115	0	30	37
75	Viișoara	756	668	0	70	18
76	Vinderei	749	698	0	40	11
77	Voinești	1.627	1.517	0	110	0
78	Vulturești	1.216	1.153	0	25	38
79	Vutcani	1.023	999	0	10	14
80	Zăpodeni	1.687	1.617	0	26	44
81	Zorleni	2.198	2.096	0	17	85
	Total comune	117.785	112.029	739	2.643	2.374
82	Bârlad	22.980	22.007	0	100	873
83	Huși	11.272	10.774	0	70	428
84	Vaslui	20.106	18.451	0	154	1.501
	Total municipii	54.358	51.232	0	324	2.802
85	Murgeni	2.694	2.585	0	80	29
86	Negrești	3.664	3.473	0	90	101
	Total orase	6.358	6.058	0	170	130
87	Consiliul Județean	0		0	0	
	Total județ	178.501	169.319	739	3.137	5.306

ec.Nelu Sava
ȘEF ADMINISTRAȚIE




ec.Marian Mocanu
TREZORIER ȘEF

